

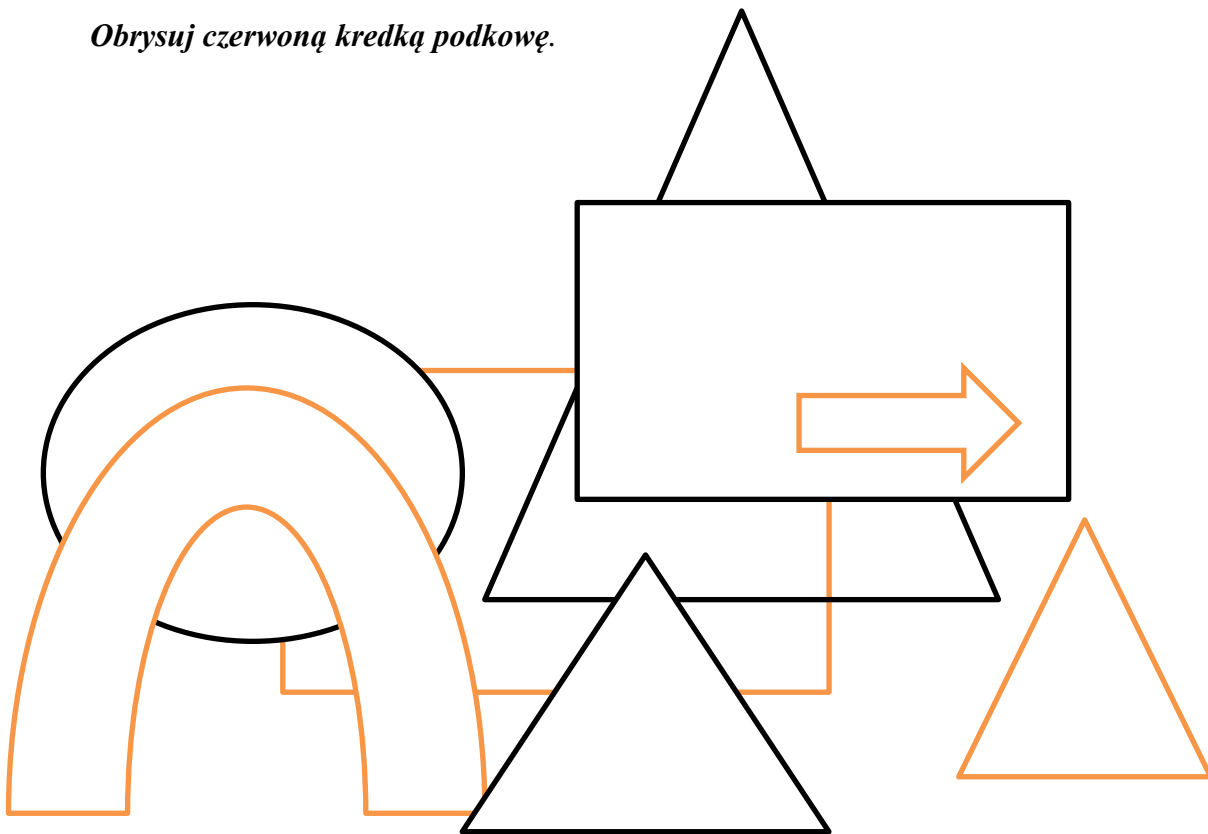
Uczniowie !

Oto kilka ćwiczeń, poprawiających percepcję wzrokową czyli zdolność do rozpoznawania i rozróżniania bodźców wzrokowych. Stymulowanie percepcji wzrokowej zapewnia możliwość nabywania tych zdolności, których rozwój warunkuje prawidłową naukę czytania i pisania, a także liczenia.

Powodzenia! ☺

Zadanie 1.

Obrysuj czerwoną kredką podkowę.



Zadanie 2.

Znajdź różnice w wyrazach.

kot kat kit

Lis las los

lek lak lok

rok rak ryk

bok bek buk

Zadanie 3.

Znajdź i połącz w pary identyczne symbole. Czy znalazłeś symbole bez pary? Jeśli tak, policz ile ich jest.

7 5 5 8 9 0

4 1 9 3 7

1 0 2 6 3 4

Zadanie 4.

Wśród wyrazów ukryła się sylaba „-da”, odz szukaj ją i otocz pętlą.


pogoda wygoda baba zabawa dzida ryba

pada wada żaba choroba woda

kłoda moda ruda zguba nuda

Zadanie 5.


Obrysuj wszystkie kwadrat.



Zadanie 6.

Po prawej stronie słońca, u góry kartki, narysuj – chmurę. Nad słońcem narysuj kapelusz. Po lewej stronie

słońca narysuj promienie. Po lewej stronie, na dole kartki, narysuj – drzewo, a po prawej stronie, na dole kartki domek.



Karolina Witek – pedagog szkolny